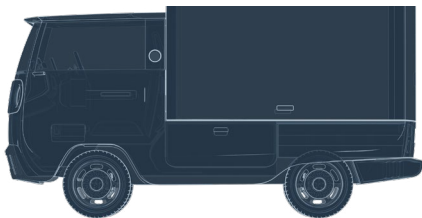




SPÉCIFICATIONS TECHNIQUES*



CONDUITE :

Transmission intégrale à commande électronique

Couple : > **1 000 Nm**.

Puissance continue nominale totale : **~15kW**.

Puissance maximale totale : **~56kW**.

Vitesse maximale : **~100 km/h**.

BATTERIE :

Blocs batteries au lithium amovibles de **1,25 kWh** chacun.

Équipement de base : 8 blocs batteries d'une capacité totale de

10 kWh – extensible en option jusqu'à **24 batteries**,

soit une capacité totale maximale de **30 kWh**.

Autonomie d'environ 20 km par kWh.

Jusqu'à **6 m²** de modules solaires intégrés dans la carrosserie

DIMENSIONS DU VÉHICULE :

Longueur : **~3,945 mm**

Largeur : **~1,690 mm**

Hauteur : **~1.930/1.990 mm**

Poids à vide : **~500 – 800 kg**

sans batterie / personne / chargement.

Poids total autorisé : **1.600 kg**.

*Les données et spécifications sont préliminaires et sujettes à modification.